

INVERSIONES NAIRA SICAV

Nº Registro CNMV: 2590

Informe SEMESTRAL del 1er. Semestre de 2024

Gestora	INVERSIONES NAIRA SICAV S.A.	Depositario	UBS AG SUC ESPA#A
Grupo Gestora	GRUPO INVERSIONES NAIRA SICAV	Grupo Depositario	GRUPO UBS
Auditor	DELOITTE SL	Rating depositario	A (FITCH)

Sociedad por compartimentos NO

El presente informe, junto con los últimos informes periódicos, se encuentran disponibles por medios telemáticos en www.inversionesnairasicav.es.

La Sociedad de Inversión o, en su caso, la Entidad Gestora atenderá las consultas de los clientes, relacionada con la IIC en:

Dirección

C/ FERNANDO EL SANTO, 23, 28010 MADRID

Correo electrónico atencionalcliente@inversionesnairasicav.es

Asimismo cuenta con un departamento o servicio de atención al cliente encargado de resolver las quejas y reclamaciones. La CNMV también pone a su disposición la Oficina de Atención al Inversor (902 149 200, e-mail: inversores@cnmv.es).

INFORMACIÓN SICAV

Fecha de registro: 31/10/2002

1. Política de inversión y divisa de denominación

Categoría

Tipo de Sociedad: Sociedad que invierte mayoritariamente en otros fondos y/o sociedades

Vocación Inversora: Global

Perfil de riesgo: 3 en una escala del 1 al 7.

La sociedad cotiza en el Mercado Alternativo Bursátil.

Descripción general

La Sociedad invertirá al menos un 50% de su activo en acciones y participaciones de otras IIC financieras que sean activo apto, armonizadas o no, pertenecientes o no al grupo de la Gestora. La Sociedad podrá invertir, yasea de manera directa o indirecta a través de IICs, en activos de renta variable y renta fija u otros activos permitidos por la normativa vigente sin que exista predeterminación en cuanto a los porcentajes de exposición en cada clase de activo pudiendo estar la totalidad de su exposición en cualquiera de ellos. Dentro de la renta fija además, se incluyen depósitos a la vista o con vencimiento inferior a un año en entidades de crédito de la UE o de estados miembros de la OCDE sujetos a supervisión prudencial e instrumentos del mercado monetario no cotizados, que sean líquidos. Se podrá invertir hasta un máximo conjunto del 10% del patrimonio en activos que podrían introducir un mayor riesgo que el resto de las inversiones por sus características.

No existe objetivo predeterminado ni límites máximos en lo que se refiere a la distribución de activos por tipo de emisor (público o privado), ni por rating de emisión/emisor, ni duración, ni por capitalización bursátil, ni por divisa, ni por sector económico, ni por países. Se podrá invertir en países emergentes. La exposición al riesgo de divisa puede alcanzar el 100% del patrimonio. La Sociedad no tiene ningún índice de referencia en su gestión.

Operativa en instrumentos derivados

Se podrá operar con derivados negociados en mercados organizados de derivados con la finalidad de cobertura y de inversión y no negociados en mercados organizados de derivados con la finalidad de cobertura y de inversión. Esta operativa comporta riesgos por la posibilidad de que la cobertura no sea perfecta, por el apalancamiento que conllevan y por la inexistencia de una cámara de compensación. La sociedad no invertirá en derivados de forma directa pero sí indirectamente a través de la inversión en otras IICs.

La metodología aplicada para calcular la exposición total al riesgo de mercado es el método del compromiso.

Una información más detallada sobre la política de inversión de la sociedad se puede encontrar en su folleto informativo.

Divisa de denominación: EUR

2. Datos económicos

2.1. Datos generales.

Cuando no exista información disponible las correspondientes celdas aparecerán en blanco

	Período actual	Período anterior
Nº de acciones en circulación	44.458.815,00	44.457.754,00
Nº de accionistas	169	170
Dividendos brutos distribuidos por acción		

¿Distribuye dividendos? NO

Fecha	Patrimonio fin de período (miles de EUR)	Valor liquidativo		
		Fin del período	Mínimo	Máximo
Período del informe	124.261	2,7950	2,5585	2,8146
2023	114.935	2,5853	2,3427	2,5853
2022	103.819	2,3428	2,2913	2,7137
2021	119.586	2,6955	2,2933	2,7604

Comisiones aplicadas en el período, sobre patrimonio medio

Comisión de gestión							
% efectivamente cobrado						Base de cálculo	Sistema imputación
Período			Acumulada				
s/patrimonio	s/resultados	Total	s/patrimonio	s/resultados	Total		
0,00		0,00	0,00		0,00	patrimonio	al fondo

Comisión de depositario			
% efectivamente cobrado			Base de cálculo
Período		Acumulada	
	0,01	0,01	patrimonio

	Período Actual	Período Anterior	Año Actual	Año Anterior
Índice de rotación de la cartera (%)	0,09	0,16	0,09	0,50
Rentabilidad media de la liquidez (% anualizado)	5,73	8,13	5,73	4,90

Nota: El período se refiere al trimestre o semestre, según sea el caso. En el caso de IIC cuyo valor liquidativo no se determine diariamente, este dato y el de patrimonio se refieren a los últimos disponibles.

2.2 Comportamiento

Cuando no exista información disponible las correspondientes celdas aparecerán en blanco

A) Individual

Rentabilidad (% sin anualizar)

Acumulado 2024	Trimestral				Anual			
	Trimestre Actual	1er Trimestre 2024	4º Trimestre 2023	3er Trimestre 2023	2023	2022	2021	2019
8,11	1,19	6,84	4,97	-0,15	10,35	-13,09	17,54	15,21

Ratio de gastos (% s/ patrimonio medio)

Acumulado 2024	Trimestral				Anual			
	Trimestre Actual	1er Trimestre 2024	4º Trimestre 2023	3er Trimestre 2023	2023	2022	2021	2019
0,72	0,41	0,31	0,36	0,29	1,23	0,52	1,49	1,54

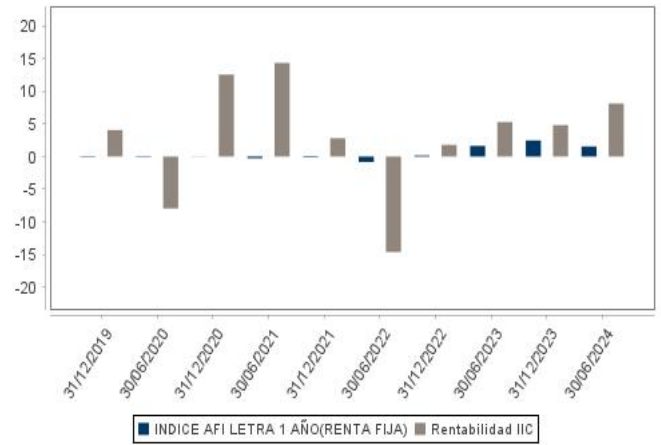
Incluye los gastos directos soportados en el período de referencia: comisión de gestión sobre patrimonio, comisión de depositario, auditoría, servicios bancarios (salvo gastos de financiación), y resto de gastos de gestión corriente, en términos de porcentaje sobre patrimonio medio del período. En el caso de sociedades/compartimentos que invierten más de un 10% de su patrimonio en otras IIC se incluyen también los gastos soportados indirectamente, derivados de estas inversiones, que incluyen las comisiones de suscripción y de reembolso. Este ratio no incluye la comisión de gestión sobre resultados ni los costes de transacción por la compraventa de valores.

En el caso de inversiones en IIC que no calculan su ratio de gastos, éste se ha estimado para incorporarlo en el ratio de gastos.

Evolución del valor liquidativo últimos 5 años



Rentabilidad semestral de los últimos 5 años



2.3 Distribución del patrimonio al cierre del período (Importes en miles de EUR)

Distribución del patrimonio	Fin período actual		Fin período anterior	
	Importe	% sobre patrimonio	Importe	% sobre patrimonio
(+) INVERSIONES FINANCIERAS	122.458	98,55	113.218	98,51
* Cartera interior	24.413	19,65	22.956	19,97
* Cartera exterior	98.043	78,90	90.261	78,53
* Intereses de la cartera de inversión	2	0,00	1	0,00
* Inversiones dudosas, morosas o en litigio	0	0,00	0	0,00
(+) LIQUIDEZ (TESORERÍA)	1.917	1,54	1.754	1,53
(+/-) RESTO	-113	-0,09	-36	-0,03
TOTAL PATRIMONIO	124.262	100,00	114.936	100,00

Notas:

El período se refiere al trimestre o semestre, según sea el caso.

Las inversiones financieras se informan a valor estimado de realización.

2.4 Estado de variación patrimonial

	% sobre patrimonio medio			% variación respecto fin período anterior
	Variación del período actual	Variación del período anterior	Variación acumulada anual	
PATRIMONIO FIN PERIODO ANTERIOR (miles de EUR)	114.935	109.635	114.935	
+/- Compra/venta de acciones (neto)	0,00	0,02	0,00	-88,21
- Dividendos a cuenta brutos distribuidos	0,00	0,00	0,00	0,00
+/- Rendimientos netos	7,72	4,79	7,72	876,17
(+) Rendimientos de gestión	7,97	5,02	7,97	855,92
+ Intereses	0,03	0,03	0,03	-2,41
+ Dividendos	0,00	0,00	0,00	0,00
+/- Resultados en renta fija (realizadas o no)	0,05	0,07	0,05	-21,06
+/- Resultados en renta variable (realizadas o no)	0,00	0,00	0,00	0,00
+/- Resultados en depósitos (realizadas o no)	0,00	0,00	0,00	0,00
+/- Resultados en derivados (realizadas o no)	0,00	0,01	0,00	0,00
+/- Resultados en IIC (realizadas o no)	7,90	4,91	7,90	76,43
+/- Otros resultados	-0,01	0,00	-0,01	802,96
+/- Otros rendimientos	0,00	0,00	0,00	0,00
(-) Gastos repercutidos	-0,28	-0,23	-0,28	10,24
- Comisión de sociedad gestora	0,00	0,00	0,00	0,00
- Comisión de depositario	-0,01	-0,01	-0,01	-1,35
- Gastos por servicios exteriores	-0,26	-0,20	-0,26	41,22
- Otros gastos de gestión corriente	0,00	-0,01	0,00	-10,16
- Otros gastos repercutidos	-0,01	-0,01	-0,01	-19,47
(+) Ingresos	0,03	0,00	0,03	10,01
+ Comisiones de descuento a favor de la IIC	0,00	0,00	0,00	0,00
+ Comisiones retrocedidas	0,00	0,00	0,00	10,01
+ Otros ingresos	0,03	0,00	0,03	0,00
+/- Revalorización inmuebles uso propio y resultados por enajenación	0,00	0,00	0,00	0,00
PATRIMONIO FIN PERIODO ACTUAL (miles de EUR)	124.261	114.935	124.261	

Nota: El período se refiere al trimestre o semestre, según sea el caso.

3. Inversiones financieras

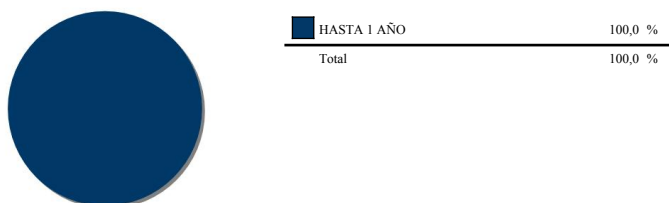
3.1. Inversiones financieras a valor estimado de realización (en miles de EUR) y en porcentaje sobre el patrimonio, al cierre del período

Descripción de la inversión y emisor	Divisa	Período actual		Período anterior		Descripción de la inversión y emisor	Divisa	Período actual		Período anterior	
		Valor de mercado	%	Valor de mercado	%			Valor de mercado	%		
ES0L02402094 - REPO BNP REPOS 3,450 2024-01-02	EUR	0	0,00	2.312	2,01	IE00B967XG46 - PARTICIPACIONES MUZINICH & CO INC IRELAND	USD	3.217	2,59	3.036	2,64
ES0000012K38 - REPO BNP REPOS 3,300 2024-07-01	EUR	6.838	5,50	0	0,00	IE000XUTJG7 - PARTICIPACIONES FINDLAY PARK AMERICAN-IEA	EUR	2.494	2,01	2.235	1,94
TOTAL ADQUISICIÓN TEMPORAL DE ACTIVOS		6.838	5,50	2.312	2,01	ZZ000002053 - PARTICIPACIONES OCEAN LINK PARTNERS FUND LP	USD	1.759	1,42	1.774	1,54
TOTAL RENTA FIJA		6.838	5,50	2.312	2,01	FR0013518974 - PARTICIPACIONES ROCE CAPITAL SAS	EUR	2.229	1,79	2.206	1,92
ES0110077031 - PARTICIPACIONES ARBARIN SICAV SA	EUR	4	0,00	3	0,00	SE0016588974 - PARTICIPACIONES TEKNIK INNOVAT NORDEN FONDERAB	EUR	3.417	2,75	3.359	2,92
ES0114353032 - PARTICIPACIONES SINGULAR ASSET MANAGEMENT SGII	EUR	1.778	1,43	1.819	1,58	ES0124037039 - PARTICIPACIONES COBAS ASSET MANAGEMENT, SGIC	EUR	3.718	2,99	0	0,00
ES0116848013 - PARTICIPACIONES RENTA 4 GESTORA SGIC SA	EUR	7.844	6,31	8.064	7,02	LU0244071956 - PARTICIPACIONES FUNDPARTNER SOLUTIONS EUROPE	EUR	4.606	3,71	4.308	3,75
ES0124037021 - PARTICIPACIONES COBAS ASSET MANAGEMENT, SGIC	EUR	0	0,00	3.159	2,75	LU0244072335 - PARTICIPACIONES SIA FUNDS AG SWITZERLAND	EUR	1.182	0,95	1.019	0,89
ES0158457038 - PARTICIPACIONES AUGUSTUS CAPITAL AM SGIC SA	EUR	2.339	1,88	2.267	1,97	LU0260078281 - PARTICIPACIONES VAUGHAN NELSON INVESTMENT	EUR	2.470	1,99	2.252	1,96
ES0159259003 - PARTICIPACIONES MAGALLANES VALUE INVS SGIC SA	EUR	1.703	1,37	1.638	1,43	LU0326949186 - PARTICIPACIONES SCHRODER INVEST MNAG EUROPE SA	USD	3.491	2,81	3.118	2,71
ES0168846006 - PARTICIPACIONES AUSTRAL CAPITAL SIL	EUR	127	0,10	115	0,10	LU0479425786 - PARTICIPACIONES KREDIETRUST LUXEMBOURG SA	USD	2.618	2,11	2.375	2,07
ES0174351033 - PARTICIPACIONES MAGALLANES VALUE INVS SGIC SA	EUR	15	0,01	14	0,01	LU0502882698 - PARTICIPACIONES WAYSTONE MANAGEMENT CO LUX SA	USD	3.956	3,18	3.698	3,22
ES0182769002 - PARTICIPACIONES VALENTUM ASSET MANAGEMENT SGII	EUR	3.764	3,03	3.563	3,10	LU0638557669 - PARTICIPACIONES FUNDPARTNER SOLUTIONS EUROPE	EUR	2.926	2,35	2.962	2,58
TOTAL IIC		17.574	14,13	20.642	17,96	LU0725183734 - PARTICIPACIONES QUADRIGA ASSET MANAGERS SGIC	EUR	595	0,48	550	0,48
TOTAL INVERSIONES FINANCIERAS INTERIOR		24.412	19,63	22.954	19,97	LU0952587862 - PARTICIPACIONES DUFF & PHELPS LUX MNGT CO	USD	10.736	8,64	8.982	7,81
IE00BDR0Y05 - PARTICIPACIONES CARNE GLOBAL FUND MNG IRL	EUR	1.852	1,49	1.559	1,36	LU1580473145 - PARTICIPACIONES WAYSTONE MANAGEMENT CO LUX SA	EUR	1.212	0,98	1.364	1,19
IE00BFYV9665 - PARTICIPACIONES WAYSTONE MANAGEMENT CO IE LTD	EUR	2.180	1,75	2.057	1,79	LU1700592477 - PARTICIPACIONES ADEPA ASSET MANAGEMENT	EUR	2.173	1,75	1.956	1,70
IE00BF7JHG94 - PARTICIPACIONES ODEY ASSET MANAGEMENT LLP	EUR	2.151	1,73	2.007	1,75	LU1979603963 - PARTICIPACIONES J STERN & CO LLP	EUR	2.847	2,29	2.374	2,07
IE00BH3ZJ036 - PARTICIPACIONES HEPTAGON CAPITAL LLP	EUR	3.713	2,99	2.196	1,91	LU2022049295 - PARTICIPACIONES GAY-LUSSAC GESTION SAS	EUR	926	0,74	898	0,78
IE00BJBY6V60 - PARTICIPACIONES MONTLAKE MANAGEMENT LTD	EUR	988	0,80	1.002	0,87	LU2240476817 - PARTICIPACIONES LEMANIK ASSET MANAGEMENT SA	USD	2.242	1,80	2.060	1,79
IE00BJRJJF183 - PARTICIPACIONES CARNE GLOBAL FUND MNG IRL	EUR	0	0,00	2.079	1,81	LU2256986352 - PARTICIPACIONES CAPGEN PART	USD	0	0,00	4.380	3,81
IE00BJ0CFQ90 - PARTICIPACIONES AKO CAPITAL LLC	USD	3.117	2,51	2.850	2,48	LU2616437666 - PARTICIPACIONES GLOBAL FUNDS MANAGEMENT SA	EUR	1.980	1,59	0	0,00
IE00BMVT0S71 - PARTICIPACIONES FAYED SAROFIM & CO	USD	4.217	3,39	3.770	3,28	TOTAL IIC		98.044	78,90	90.262	78,53
IE00BYVLF487 - PARTICIPACIONES BRAMSHILL INVESTMENTS LLC	USD	0	0,00	1.012	0,88	TOTAL INVERSIONES FINANCIERAS EXTERIOR		98.044	78,90	90.262	78,53
IE00BYX4R502 - PARTICIPACIONES BAILLIE GIFFORD INVEST MANAG	EUR	2.208	1,78	1.879	1,63	TOTAL INVERSIONES FINANCIERAS		122.456	98,53	113.216	98,50
GB00B41YBW71 - PARTICIPACIONES STATE STREET BANK AND TRUST	GBP	7.967	6,41	7.118	6,19	Detalle de inversiones dudosas, morosas o en litigio (miles de EUR):					
IE00B757JT68 - PARTICIPACIONES LINK FUND MANAGER SOLUTIONS	GBP	2.816	2,27	2.653	2,31	LU0859781956 - PARTICIPACIONES FUND PARTNERS LTD	EUR	0	0,00	0	0,00
IE00B84H3N65 - PARTICIPACIONES EGERTON CAPITAL UK LLP	USD	6.041	4,86	5.174	4,50						


Notas: El período se refiere al trimestre o semestre, según sea el caso.

3.2. Distribución de las inversiones financieras, al cierre del período: Porcentaje respecto al patrimonio total

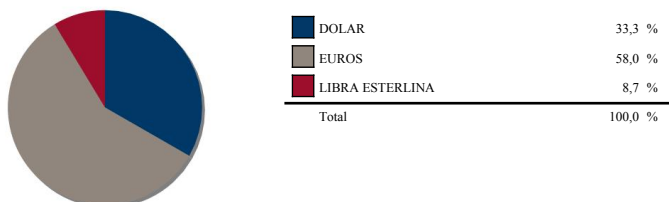
Duración en Años




Sector Económico



Divisas



Tipo de Valor



4. Hechos relevantes

	SI	NO
a. Suspensión temporal de la negociación de acciones		X
b. Reanudación de la negociación de acciones		X
c. Reducción significativa de capital en circulación		X
d. Endeudamiento superior al 5% del patrimonio		X
e. Cambio en elementos esenciales del folleto informativo		X
f. Imposibilidad de poner más acciones en circulación		X
g. Otros hechos relevantes		X

5. Anexo explicativo de hechos relevantes

No Aplicable

6. Operaciones vinculadas y otras informaciones

	SI	NO
a. Accionistas significativos en el capital de la sociedad (porcentaje superior al 20%)	X	
b. Modificaciones de escasa relevancia en los Estatutos Sociales		X
c. Gestora y el depositario son del mismo grupo (según artículo 4 de la LMV)		X
d. Se han realizado operaciones de adquisición y venta de valores en los que el depositario ha actuado como vendedor o comprador, respectivamente		X
e. Se han adquirido valores o instrumentos financieros emitidos o avalados por alguna entidad del grupo de la gestora, sociedad de inversión o depositario, o alguno de éstos ha actuado como colocador, asegurador, director o asesor, o se han prestado valores a entidades vinculadas.		X
f. Se han adquirido valores o instrumentos financieros cuya contrapartida ha sido otra entidad del grupo de la gestora, sociedad de inversión, depositario u otra IIC gestionada por la misma gestora u otra gestora del grupo.		X
g. Se han percibido ingresos por entidades del grupo de la gestora que tienen como origen comisiones o gastos satisfechos por la IIC.		X
h. Otras informaciones u operaciones vinculadas		X

7. Anexo explicativo sobre operaciones vinculadas y otras informaciones

a.) Existe un Accionista significativo con un volumen de inversión de 115.938.713,02 euros que supone el 93,30 sobre el patrimonio de la IIC.

8. Información y advertencias a instancia de la CNMV

Como parte de la integración de UBS y Credit Suisse, y tras haberse producido con efectos 31 de mayo de 2024 la fusión de UBS AG y Credit Suisse AG, por absorción de la segunda por la primera, UBS AG ha adquirido todos los activos, derechos y obligaciones que tenía Credit Suisse AG en España a través de su sucursal, hasta dicha fecha denominada Credit Suisse AG, Sucursal en España.

Como consecuencia de la mencionada integración la entidad depositaria ha pasado a denominarse UBS AG, Sucursal en España y su casa matriz UBS AG

9. Anexo explicativo del informe periódico

1. SITUACION DE LOS MERCADOS Y EVOLUCIÓN DEL FONDO.

a) Visión de la gestora/sociedad sobre la situación de los mercados.

El primer semestre del 2024 ha continuado la buena tendencia del 2023 para los mercados de renta variable. En USA, el S&P subió 15%. Sin embargo, la mayoría de la subida la explican unas pocas compañías: Apple, Microsoft, Nvidia, Amazon, Meta, Tesla, Alphabet y Netflix. Excluyendo este grupo, el índice americano habría subido un 8%. El mercado parece descontar que los bancos centrales han acabado ya con la política monetaria restrictiva.

El entusiasmo por los últimos desarrollos en inteligencia artificial, especialmente Chat-GPT, ha impulsado el valor de las compañías que el mercado cree serán las ganadoras. Esto ha generado que el índice tecnológico Nasdaq suba +19% en el primer semestre. El índice europeo, que tiene un menor sesgo tecnológico, se ha quedado rezagado por detrás de USA, subiendo +9% (MSCI Europe). La economía, especialmente la estadounidense, ha aguantado las subidas de los tipos de interés. En paralelo, la inflación, aunque se mantiene alta, ha ido desacelerándose de manera relevante durante el año.

b) Decisiones generales de inversión adoptadas.

Al inicio del periodo, el porcentaje destinado a invertir en renta fija y renta variable ha sido de 11,8% y 60,34%, respectivamente y a cierre del mismo de 12,45% en renta fija y 64,68% en renta variable. El resto de la cartera se encuentra fundamentalmente invertida

en activos del mercado monetario e inversiones alternativas.

Dicha composición de cartera y las decisiones de inversión al objeto de construirla, han sido realizadas de acuerdo con el entorno y las circunstancias de mercado anteriormente descrita, así como una consideración al riesgo que aportaban al conjunto de la cartera.

c) Índice de referencia.

La rentabilidad de la Sociedad en el período ha sido un 8,11% y se ha situado por encima de la rentabilidad del 1,54% del índice de Letras del Tesoro a 1 año. La cartera se ha beneficiado de su exposición a renta variable global, especialmente a la renta variable americana.

d) Evolución del Patrimonio, participes, rentabilidad y gastos de la IIC.

Durante el período, la rentabilidad de la Sociedad ha aumentado un 8,11%, el patrimonio se ha incrementado hasta los 124.261.167,37 euros y los accionistas se han reducido hasta 169 al final del período.

El impacto total de gastos soportados por la Sociedad en este período ha sido de un 0,72%. El desglose de los gastos directos e indirectos, como consecuencia de inversión en otras IICs, han sido 0,27% y 0,44%, respectivamente.

A 30 de junio de 2024, los gastos devengados en concepto de comisión de resultado han sido de 0,0 euros.

e) Rendimiento del fondo en comparación con el resto de fondos de la gestora.

N/A

2. INFORMACION SOBRE LAS INVERSIONES.

a) inversiones concretas realizadas durante el periodo.

Las principales adquisiciones llevadas a cabo en el período fueron: COBAS SELECCION FI-A, 2XIDEAS US M-CAP LB-S EUR. Las principales ventas llevadas a cabo en el periodo fueron: RUBRICS GLOB CRD FIX-BC, COBAS SELECCION FI B, CAPGEN PART A2 USD CAPITALI.

b) Operativa de préstamo de valores.

N/A

c) Operativa en derivados y adquisición temporal de activos.

A 30 de junio de 2024, la Sociedad no mantiene posición en derivados.

El porcentaje de apalancamiento medio en el periodo, tanto por posiciones directas como indirectas (Fondos, Sicavs, o ETFs), ha sido de: 28,39%

El grado de cobertura en el periodo ha sido de: 0,0% Con fecha 30 de junio de 2024, la Sociedad tenía contratado una operación simultánea a día con el Banco BNP Paribas, por un importe de 6.838.000,0 euros a un tipo de interés del 3,3%.

Durante el periodo la remuneración del la cuenta corriente en Euros ha sido del EURSTR Overnight +/-50 pbs. Actualización diaria.

d) Otra información sobre inversiones.

La Sociedad ha invertido en activos del artículo 48.1.j con el siguiente desglose: PART. SOIXA SICAV, PART. AKO GLOB LONG ONLY UCITS, PART. VIRTUAL OCEAN LINK PARTNERS, PART. PROSPRTY CAP-RUS PROSP, PART. AUSTRAL CAPITAL SIL, PART. CAPGEN PART y PART. ARBARIN SICAV SA.

Mantenemos posición en activos del artículo 48.1.j con el objeto de tener exposición a inversiones alternativas como forma de reducir el riesgo a través de una diversificación de estrategias y clase de activos.

Invertimos en fondos de fondos con el objetivo fundamental de mejorar la diversificación de la cartera.

Tales activos y/o instrumentos financieros, han sido seleccionados teniendo en cuenta el entorno y las circunstancias de mercado anteriormente descritas, así como una evaluación del nivel de riesgo que aportaban al conjunto de la Sociedad.

La inversión total de la Sociedad en otras IICs a 30 de junio de 2024 suponía un 93,04%, siendo las gestoras principales DUFF & PHELPS LUX MNGT CO y STATE STREET BANK AND TRUST.

La Sociedad mantiene a 30 de junio de 2024 un porcentaje poco significativo del patrimonio en activos dudosos o en litigio. Dichos activos son los siguientes: PART. PROSPRTY CAP-RUS PROSP-B EUR (RUSP).

La Sociedad no mantiene a 30 de junio de 2024 ninguna estructura

3. EVOLUCION DEL OBJETIVO CONCRETO DE RENTABILIDAD.

N/A

4. RIESGO ASUMIDO POR EL FONDO.

En referencia al riesgo asumido, la volatilidad del año de la Sociedad, a 30 de junio de 2024, ha sido 5,22%, siendo la volatilidad del índice de Letra Tesoro 1 año representativo de la renta fija de un 0,51%

5. EJERCICIO DERECHOS POLITICOS.

Con carácter general, la Sociedad ejercerá el derecho a voto siempre y cuando se cumplan los siguientes requisitos: (i) cuando la participación en la sociedad objeto de inversión tenga una antigüedad de, al menos, doce (12) meses; y (ii) cuando la Sociedad tenga una participación que represente, al menos, el uno por ciento (1%) del capital social de la sociedad objeto de inversión. Sin perjuicio de lo anterior, la Sociedad ejercerá los derechos de asistencia y voto en las Juntas Generales siempre que existan derechos económicos, tales como prima de asistencia a juntas, o en aquellos casos en que en el orden del día se incluyan puntos significativos o que puedan afectar a los intereses de la Sociedad y sus accionistas. En todo caso, se podrá decidir no ejercer el derecho a voto si este es inmaterial debido al objeto de la votación o cuando se considere que se trata de asuntos que no son relevantes para la evolución y desarrollo de las inversiones.

Durante el primer semestre de 2024 la Sociedad ha participado en la Junta General Ordinaria de Austral Capital SIL, S.A., votando a favor de los acuerdos propuestos.

6. INFORMACION Y ADVERTENCIAS CNMV.

N/A

7. ENTIDADES BENEFICIARIAS DEL FONDO SOLIDARIO E IMPORTE CEDIDO A LAS MISMAS.

N/A

8. COSTES DERIVADOS DEL SERVICIO DE ANALISIS.

N/A

9. COMPARTIMENTOS DE PROPOSITO ESPECIAL (SIDE POCKETS).

N/A

10. PERSPECTIVAS DE MERCADO Y ACTUACION PREVISIBLE DEL FONDO.

Parece que los bancos centrales han finalizado, al menos temporalmente, su política monetaria restrictiva.

En este contexto, durante los próximos meses estaremos atentos a la evolución de los mercados, tratando de aprovechar las oportunidades que surjan en los distintos activos para ajustar la cartera en cada momento.

10. Información sobre la política de remuneración.

No aplica

11. Información sobre las operaciones de financiación de valores, reutilización de las garantías y swaps de rendimiento total (Reglamento UE 2015/2365).

Durante el periodo no se han realizado operaciones